



**MINISTÉRIO DA INTEGRAÇÃO NACIONAL
SUPERINTENDÊNCIA DO DESENVOLVIMENTO DA AMAZÔNIA – SUDAM**

**FUNDO DE DESENVOLVIMENTO DA AMAZÔNIA-FDA
RELATÓRIO DE GESTÃO DO FUNDO - RGF
EXERCÍCIO - 2014**

**Belém –Pa
2015**

RELATÓRIO DE GESTÃO DO FUNDO - RGF
ANO 2014
FUNDO DE DESENVOLVIMENTO DA AMAZÔNIA - FDA

VALORES EM R\$ 1,00

	Previsto (A)	Realizado (B)	% (B/A)
I - Resultado Financeiro do Fundo em 31/12 do ano anterior (2013)	18.000.000,00	3.020.228.348,40	16.779,05
II - Receitas Financeiras	1.400.000.000,00	1.397.512.880,00	99,82
a) Dotações Orçamentárias	1.400.000.000,00	1.397.512.880,00	99,82
b) Produto de Alienação de Valores Mobiliários e Dividendos	-	-	
c) Resultado de Aplicações Financeiras	-	-	
d) Outros Recursos Previstos em Lei	-	-	
III - Despesas Operacionais	985.827,21	2.619.468,06	265,71
a) Remuneração do Banco Operador	358.482,62	35.201,47	9,82
b) Remuneração da Superintendencia de Desenvolvimento	358.482,62	2.557.865,49	713,53
c) Recursos para Custeio de Atividades em Pesquisa, Desenvolvimento e Tecnologia	268.861,97	26.401,10	9,82
d) Outras Despesas Operacionais Previstas em Lei			
IV - Resultado das Disponibilidade Financeiras (I+II-III)	1.417.014.172,79	4.415.121.760,34	311,58
V - Comprometimento Financeiro do Fundo	17.924.131,00	127.893.274,50	713,53
a) Desembolsos Financeiros c/ Projetos Aprovados, com Liberação em atraso	6.126.252,00	-	-
b) Desembolsos Financeiros c/ Projetos Aprovados, com liberação em dia	11.797.879,00	127.893.274,50	1.084,04
VI - Disponibilidade Financeira para Novos Projetos (IV-V)	1.399.090.041,79	4.287.228.485,84	306,43
VII - Desembolsos Financeiros com os Projetos em aprovação	200.000.000,00		-
VIII - Disponibilidade Financeira do Fundo (IV-V-VII)	1.199.090.041,79	4.287.228.485,84	357,54
IX - Resultado Financeiro do Fundo (VIII)	1.199.090.041,79	4.287.228.485,84	357,54

Local : Belém-Pa

Data : 30/03/2015

Notas:

- 1 - O resultado financeiro do ano anterior não é utilizado neste cálculo, porque na prática esse valor retorna ao tesouro;
- 2 - Neste cálculo o resultado financeiro utilizado é o Restos a Pagar de anos anteriores.
- 3 - A coluna "Previsto (A)" corresponde à coluna "2014" da Previsão das Receitas, das Despesas, das Disponibilidades e dos Comprometimentos Financeiros (RDC) - Exercício 2014;
- 4 - O Resultado Financeiro do Fundo em 31/12/13, na coluna "Realizado B", corresponde aos recursos inscritos em Restos a Pagar;
- 5 - O Resultado Financeiro do Fundo (item IX), registrado na coluna "Realizado B", corresponde aos recursos empenhados e inscritos em Restos a Pagar em 31/12/14, devendo ser abatido desse montante o valor de R\$ 1.712.159.637,30, devido ao cancelamento de dois projetos.



MINISTÉRIO DA INTEGRAÇÃO NACIONAL
SUPERINTENDÊNCIA DO DESENVOLVIMENTO DA AMAZÔNIA – SUDAM
FUNDO DE DESENVOLVIMENTO DA AMAZÔNIA-FDA

Justificativa dos desvios:

A previsão das Receitas, Despesas, Disponibilidades e dos Comprometimentos Financeiros (RDC) de 2014, no que diz respeito à coluna “Previsto A”, foi elaborada em outubro de 2013 conforme determina o regulamento do FDA estando a execução das receitas e despesas ainda em curso, supondo-se à época que os recursos do FDA seriam suficientes para atender a demanda dos processos aprovados e em tramitação. A coluna “Realizado B”, do item I, refere-se aos recursos empenhados em 2013 e exercícios anteriores que não foram liberados até 31/12/2013, sendo inscritos em Restos a Pagar nessa data, observando o princípio da anualidade do orçamento.

O atraso na liberação de recursos acarretou na diferença entre o Previsto e o Realizado do Item III – Despesas Operacionais, uma vez que a remuneração do FDA depende dos recursos liberados, assim como a remuneração dos Agentes Operadores e dos Recursos para Pesquisa, Desenvolvimento e Tecnologia. O desvio do item III-a dá-se pelo fato de terem sido liberados recursos com projetos ainda regidos pelo Decreto nº 4.254 de 31/05/2002, e no item III-b houve liberação de recursos com projetos regidos pelo Decreto nº 7.839 de 09/11/2012.

Quanto aos Desembolsos Financeiros com os projetos em aprovação (item VII), ocorre o fato de ser inadequado colocar valor na coluna “Realizado B”, uma vez que, não é possível liberar recursos para projetos que ainda não foram aprovados, o que justifica o valor nulo na referida coluna.


O montante de R\$ 4.287.228.485,84, apresentado como Recurso Financeiro do Fundo em 2014 (item IX), corresponde aos recursos inscritos em Restos a Pagar. Esse valor é explicado pelo fato de que é empenhada a participação total do FDA no projeto no momento de sua aprovação, independente do cronograma de desembolso. Devendo ser abatido desse montante o valor de R\$ 1.712.159.637,30 devido ao cancelamento de

dois projetos neste exercício. Assim, a disponibilidade financeira real corresponde a R\$ 2.575.068.848,54, ficando aqui registrado visto que o formulário não permite este tipo de lançamento.


Belém, 30 de Março de 2015.




DJALMA BEZERRA MELLO
Superintendente



MERYAN GOMES FLEXA
Diretora de Administração



INOCÊNCIO RENATO GASPARIM
Diretor de Gestão de Fundos e de Atração
de Investimentos



ARMANDO ARAUJO DE MENDONÇA
Diretor de Planejamento e Articulação de
Políticas