



Por que investir na **AMAZÔNIA?**

Superintendência do Desenvolvimento da Amazônia - SUDAM

Tv. Antônio Baena nº 1.113, Marco
Belém-PA CEP: 66.093-082
Fone: (91) 4008-5442 / (91) 4008-5543
www.sudam.gov.br

Assessoria de Comunicação Social e Marketing Institucional

(91) 4008- 5459
ascom@sudam.gov.br

Ouvidoria da Sudam

0800-610021
ouvidoria@sudam.gov.br

Composto e Impresso: Reprografia da Sudam



MINISTÉRIO DA
INTEGRAÇÃO NACIONAL





POR QUE INVESTIR NA AMAZÔNIA?

A Região Amazônica tem localização estratégica em relação aos principais centros comerciais do globo. Seus produtos e insumos tem rota facilitada para chegada e abastecimento das indústrias. A região compreende 59% do território brasileiro, onde habitam 25,4 milhões de pessoas segundo o censo demográfico do IBGE de 2010. A Amazônia Legal engloba 808 municípios distribuídos em nove Estados brasileiros, dos quais sete destes situados na Região Norte, conta ainda com o Mato Grosso, e 79% da superfície territorial do estado do Maranhão.

Além de sua posição estratégica, a Amazônia possui incentivos fiscais especiais, Pólo Industrial de Manaus, mão de obra produtiva disponível, a maior biodiversidade do planeta e uma infinidade de recursos naturais, além do diferencial da marca “Amazônia”, são características que fazem da região um ambiente propício em oportunidades de negócios.

Localizado na Amazônia, o Pólo Industrial de Manaus possui aproximadamente 600 indústrias de alta tecnologia gerando mais de meio milhão de empregos diretos e indiretos, principalmente nos segmentos de eletroeletrônico, duas rodas e químico. Entre os produtos fabricados destacam-se: aparelhos celulares, de áudio e vídeo, televisores, motocicletas, concentrados para refrigerantes, entre outros.



COMO E ONDE APRESENTAR PLEITO DE FINANCIAMENTO

INCENTIVOS FISCAIS

Para a concessão dos benefícios fiscais a requerente precisa apresentar à SUDAM, projeto técnico-econômico, conforme Manual de Instrução para Elaboração de Projetos de Incentivos e Benefícios Fiscais, disponível no site da SUDAM em <http://www.sudam.gov.br/>.

FUNDO DE DESENVOLVIMENTO DA AMAZÔNIA - FDA

As empresas proponentes devem apresentar à SUDAM, Consulta Prévia, conforme regulamentação do FDA, disponível no site da SUDAM em <http://www.sudam.gov.br/>.

FUNDO CONSTITUCIONAL DE FINANCIAMENTO DO NORTE - FNO

Os projetos devem ser protocolados em qualquer agência do Banco da Amazônia.

MAIORES INFORMAÇÕES E DETALHAMENTO

Superintendência do Desenvolvimento da Amazônia - SUDAM
Tv. Antônio Baena nº 1.113, Marco, Belém-PA, CEP: 66.093-082
(91) 4008-5442 / (91) 4008-5543 (FAX)
Horário de atendimento: 08:00h às 12:00h e de 14:00h às 18:00h
www.sudam.gov.br
Ouvidoria: 0800-610021 ou ouvidoria@sudam.gov



OPORTUNIDADES DE INVESTIMENTOS E POTENCIALIDADES EMPREENDEDORAS DA AMAZÔNIA

ACRE	AMAZONAS	AMAPÁ	MATO GROSSO
Agricultura Pesca Aqüicultura Silvicultura Bioindústria Indústria de Transformação	Agricultura Pesca Aqüicultura Silvicultura Indústria Extrativa Bioindústria Indústria de Transformação Polo Industrial de Manaus (ZFM) Extração e Verticalização Minerária Indústria Naval Infraestrutura e Logística Turismo	Agricultura Pesca Aqüicultura Silvicultura Indústria Extrativa Bioindústria Extração e Verticalização Minerária Indústria de Transformação Turismo	Agricultura Pesca Aqüicultura Silvicultura Pecuária Bioindústria Indústria de Transformação Turismo
MARANHÃO	PARÁ	RONDÔNIA	RORAIMA
Agricultura Pesca Aqüicultura Silvicultura Pecuária Indústria Extrativa Bioindústria Indústria de Transformação Extração e Verticalização Minerária Infraestrutura e Logística	Agricultura Pesca Aqüicultura Silvicultura Indústria Extrativa Bioindústria Extração e Verticalização Minerária Indústria de Transformação Turismo Indústria Naval Infraestrutura e Logística	Agricultura Pesca Aqüicultura Silvicultura Bioindústria Indústria de Transformação Infraestrutura e Logística Pecuária Turismo	Agricultura Pesca Aqüicultura Silvicultura Indústria Extrativa Bioindústria Indústria de Transformação Infraestrutura e Logística Pecuária Turismo
TOCANTINS	<p>- Agricultura: (açai, algodão, café, tubérculos, cacau, frutas regionais e outros) ; Grãos (soja, arroz, milho, feijão)</p> <p>- Pecuária (bovinos e outros animais de grande porte, ovinos, suínos e aves)</p> <p>- Pesca, Aqüicultura e Silvicultura</p> <p>- Indústria Extrativa (carvão mineral, calcário, caulim, petróleo, gás natural e outros minerais não metálicos)</p> <p>- Extração e Verticalização Minerária (ferro, ouro, alumínio, bauxita, manganês, cobre e metais preciosos)</p> <p>- Bioindústria (farmacêutica, biocombustíveis, higiene pessoal, perfumaria e cosméticos)</p> <p>- Indústria da Transformação (carne, peixe, cereais, frutas, açai, leguminosas e seus derivados, óleos e gorduras vegetais e animais, laticínios, beneficiamento de grãos; concentrados, refrigerantes e água mineral; couro e artefatos de couro, móveis, refino de petróleo, papel e celulose; cimento, artefatos de concreto, cerâmica e fertilizantes)</p> <p>- Indústria Naval (inclusive fabricação de peças e componentes)</p> <p>- Infraestrutura e Logística (produção e distribuição de energia, gás, água; telecomunicações; rodovias, ferrovias, hidrovias, portos e aeroportos)</p> <p>- Turismo (estabelecimentos hoteleiros, restaurantes e similares)</p>		
Agricultura Pesca Aqüicultura Silvicultura Indústria Extrativa Bioindústria Pecuária Infraestrutura e Logística Extração e Verticalização Minerária Indústria de Transformação			

FUNDO DE DESENVOLVIMENTO DA AMAZÔNIA - FDA

O Fundo de Desenvolvimento da Amazônia - FDA está entre os principais instrumentos de promoção do desenvolvimento regional da Amazônia Legal e tem como agentes operadores o Banco da Amazônia, Banco do Brasil e Caixa Econômica Federal. Possui as seguintes particularidades:

- Taxas: 12%a.a. a 13%a.a., de acordo com a prioridade setorial e espacial;
- Limite: até 40% do investimento total, limitada a 60% do investimento fixo;
- Prazos: no máximo 20 anos para projetos de infraestrutura e de 12 anos para os demais ;
- Carência: um ano após a entrada em operação do empreendimento.

PROJETOS APROVADOS PELA SUDAM DE 2007 A 2015

NR	EMPRESA	UF	RECURSOS (em 1 milhão)		Objetivo
			FDA	Total	
1	Gera - Geradora de Energia do Amazonas S/A	AM	116,19	202,59	UTE, com 81.250 kw de potência.
2	Geraoeste - Usinas Elétricas do Oeste Ltda	MT	78,38	135,69	PCH de 29.100 kw.
3	Companhia Energética Manauara	AM	98,59	174,55	UTE de 85.380 kw.
4	Porto Franco Energética S/A	TO	76,48	153,05	PCH de 30.000 kw.
5	Usina Elétrica do Nhandú S/A	MT	60,06	100,20	PCH de 13.000 e 9.000 KW
6	Brazservice Wet Leatherr S/A (*)	MT	17,41	29,07	Curtume
7	Eletrogoes S/A	RO	171,96	287,12	UHE de 73.500 kw
8	Minerva Indústria e Comércio de Alimentos Ltda	RO	53,79	103,85	Frigorífico
9	Alubar Metais S/A	PA	31,47	58,69	Fabricação de vergalhões e gotão.
10	Geranorte - Geradora de Energia do Norte S/A (**)	MA	334,05	556,58	UTE's com total de 331,70 MW
11	Linhas de Macapa Transmissora de Energia S/A	PA/AP	569,56	949,28	Linha de Transmissão de 713 km
12	Linha de Xingu Transmissora de Energia S/A	PA	602,44	1.004,07	Linha de Transmissão de 527 km
13	Santo Antonio Energia S/A	RO	637,31	13.501,07	UHE de 3.150,40 MW
14	Manaus Transmissora de Energia S/A	PA/AM	150,00	1.392,24	Linha de Transmissão com 586 km
15	Estação Transmissora de Energia S/A - ETE	RO	221,78	688,27	Estação Retificadora nº 01, CA/CC, 500/ ±600 Kv - 3150 MW
16	Morro da Mesa Concessionária S/A	MT	124,50	207,50	Recuperação de 122 Km de rodovia
17	Belém Bioernegia Brasil S/A	PA	576,06	1.359,81	Produção de oleo vegetal
TOTAL			3.920,03	20.903,63	

- UTE - Usina Termoeletrica
- UHE- Usina Hidrelétrica
- PCH - Pequena Central Hidrelétrica
- LT- Linha de Transmissão
- ETE- Estação Transmissora de Energia



FUNDO CONSTITUCIONAL DE FINANCIAMENTO DO NORTE - FNO

O Fundo Constitucional de Financiamento do Norte- FNO tem o objetivo de contribuir para a promoção do desenvolvimento econômico e social da região através de programas de financiamento aos setores produtivos privados.

Os recursos do FNO são administrados pelo Banco da Amazônia, responsável por fazer as aplicações através de programas já elaborados anualmente, previstos pelo Plano Plurianual para a Amazônia - PPA. Possui as seguintes particularidades:

- Taxas: entre 7,65% a.a a 20,24% a.a, de acordo com o setor, atividade e porte do empreendimento;
- Limite: até a capacidade de pagamento do beneficiário, considerando o comprometimento máximo de até 70% das suas disponibilidades;
- Prazos: até 20 anos, incluída a carência;
- Carência: de até 6 anos;
- Bônus de Adimplência: de 15% sobre os encargos financeiros.

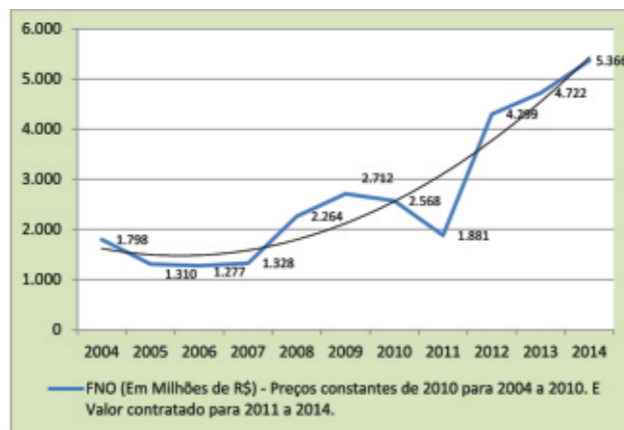


Fig.2 - Evolução da aplicação do FNO
Fonte: Ministério da Integração/ Banco da Amazônia

EVOLUÇÃO DO PIB DA AMAZÔNIA

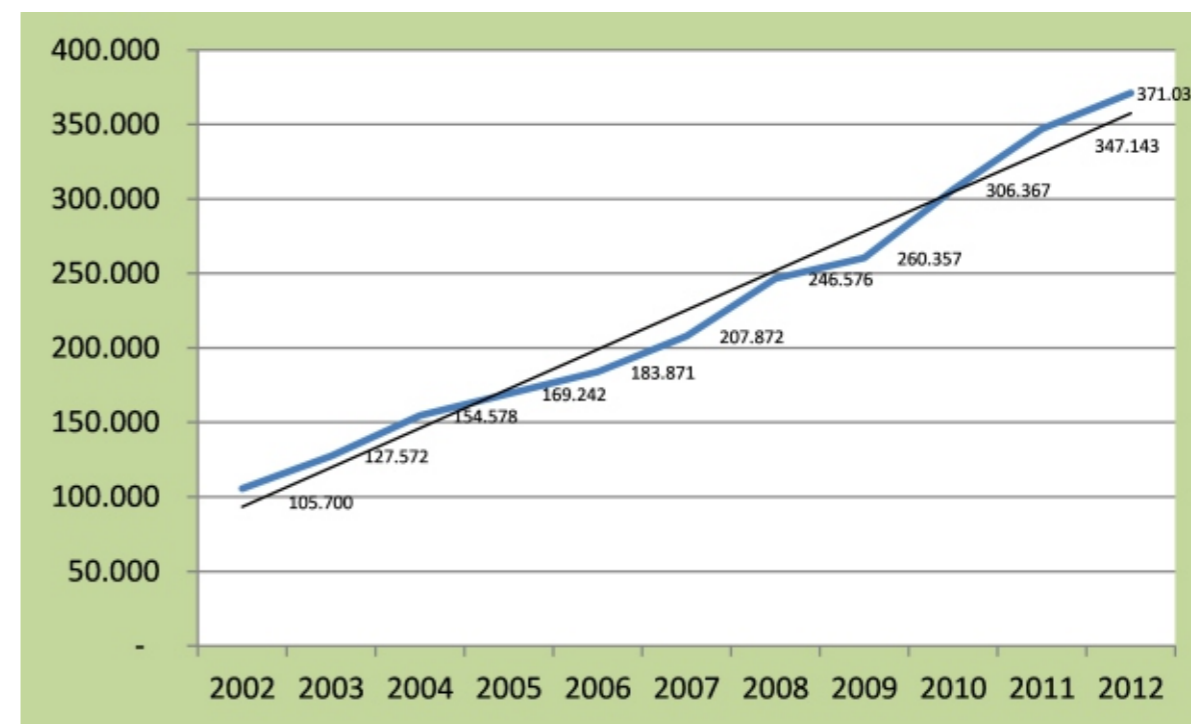


Fig. 4 - PIB AMAZÔNIA LEGAL (em milhões de R\$)
FONTE: IBGE



DADOS GERAIS

A AMAZÔNIA EM NÚMEROS

	ESTADOS	ÁREA (KM ²)	POPULAÇÃO (HAB)	PIB (EM R\$ MILHÕES)	PIB PER CAPITA (R\$)
	ACRE	164.123,04	733.559	8.477	11.567,41
	AMAPÁ	142.828,52	669.526	8.266	12.361,45
	AMAZONAS	1.559.159,15	3.483.985	59.779	17.173,33
	MARANHÃO	331.937,45	6.574.789	45.256	6.888,60
	MATO GROSSO	903.366,19	3.035.122	59.600	19.644,09
	PARÁ	1.247.954,67	7.581.051	77.848	10.259,20
	RONDÔNIA	237.590,55	1.562.409	23.561	15.098,13
	RORAIMA	224.300,51	450.479	6.951	14.051,91
	TOCANTINS	277.720,52	1.383.445	17.240	12.461,67

Fonte: IBGE, Contas Regionais do Brasil 2010.

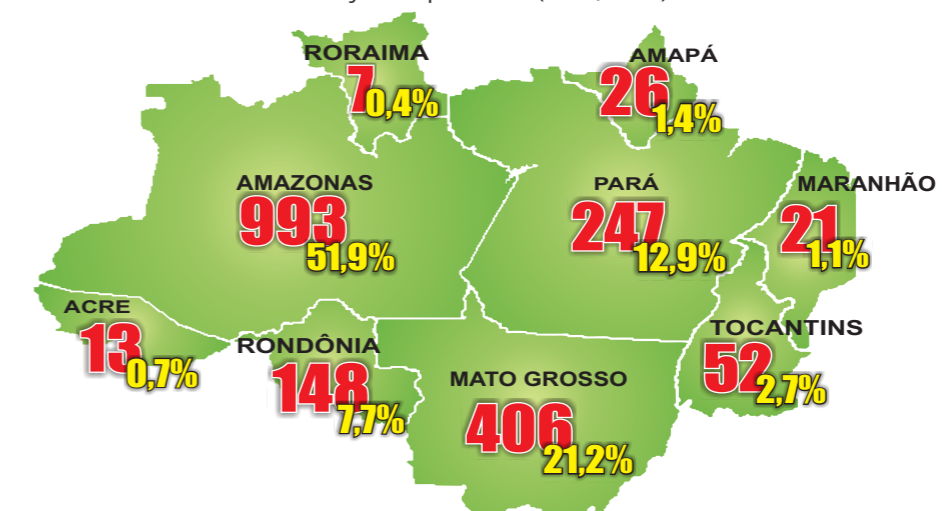
INCENTIVOS FISCAIS

- Redução de 75% do Imposto de Renda Pessoa Jurídica;
- Isenção do IRPJ – Programa de Inclusão Digital;
- Reinvestimento de 30% do IRPJ devido para Modernização ou Complementação de equipamentos;
- Depreciação Acelerada para Efeito de cálculo do IRPJ.

Nos incentivos fiscais da Redução de 75% e da Isenção do IRPJ, a concessão dos benefícios está garantida até 31/12/2018 com fruição por dez (10) anos a contar da emissão do Laudo Constitutivo.

INCENTIVOS FISCAIS

1.913 Projetos Aprovados (2007/2015)



Fonte: Coordenação-Geral de Incentivos e de Benefícios Fiscais e Financeiros/Sudam



INCENTIVOS FISCAIS

A QUEM SE DESTINA (BENEFICIÁRIOS)

- Empreendimentos situados na Amazônia Legal;
- Produção superior a 20% da capacidade total do projeto;
- Projetos técnico-econômicos nas modalidades de Implantação, Diversificação, Ampliação e Modernização.
- Atividades enquadradas entre os setores prioritários definidos no **Decreto nº 4.212/2002**: *“Infraestrutura; turismo; agroindústria; agricultura irrigada; indústria extrativa de minerais metálicos; indústria de transformação; eletroeletrônica, mecatrônica... ; indústria de componentes (microeletrônica); fabricação de embalagem e acondicionamentos; produtos farmacêuticos, farmoquímicos e medicamentos; brinquedos; produtos óticos; relógios”*.



Fonte: CGIF/Sudam
Nota: O total de investimentos atraídos / mantidos de 2007 a 2015 foi de R\$ 88,8 bilhões



DADOS SOCIOECONÔMICOS DA REGIÃO

A Região Amazônica é formada por nove estados da federação brasileira: Acre, Amazonas, Amapá, Mato Grosso, Pará, Tocantins, Rondônia, Roraima e parte do Maranhão.

De acordo com dados do IBGE, para o ano de 2010, a Amazônia possui:

- 59% do território nacional com 5.088.980,52 km²;
- População de 25.474.465 habitantes ou 13,36% da população brasileira;
- PIB de R\$ 306 bilhões, o que corresponde a 7,39% do PIB brasileiro;
- 808 municípios, representando 14,52% dos municípios que integram o Brasil;
- PIB *per capita* de R\$ 12.026,52, o que representa 56% do PIB *per capita* brasileiro;
- Densidade demográfica regional de 5 hab./km², enquanto que no Brasil é de 22,4 hab./km².

